

FAPIM

Serrure centrale pour porte coupe-feu, équipée de came béquille Pêne en acier inoxydable 304 à haute résistance mécanique et à la corrosion (1 et 3 points).

Capot extérieur et levier de manœuvre en Zamak.









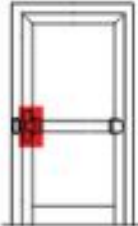

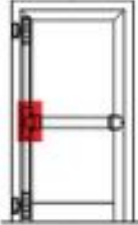



Modèles 1 points et 3 points : Système d'autoblocage du pêne de série.



Caractéristiques

Références

Référence	Modele	Teinte	Aspect
1362629N	1 point	Argent G6	Satiné
1362872N	1 point	Helium NJ	Brillant
1362630N	1 point	Blanc 9010	Brillant
1362631N	1 point	Blanc 9016	Brillant
1362817N	1 point	Blanc 9016	Mat
1362632N	1 point	Noir 9005	Mat
1362633N	2 points	Argent G6	Satiné
1362634N	2 points	Blanc 9010	Brillant
1362635N	2 points	Blanc 9016	Brillant
1362818N	2 points	Blanc 9016	Mat
1362636N	2 points	Noir 9005	Mat
1362920N	2 points	Helium NJ	Brillant
1362637N	3 points	Argent G6	Satiné
1362875N	3 points	Helium NJ	Brillant
1362638N	3 points	Blanc 9010	Brillant
1362639N	3 points	Blanc 9016	Brillant
1362640N	3 points	Noir 9005	Mat
1362781N	3 points	Blanc 9016	Mat
1362782N	3 points	Gris 9006	Mat

											
		8216				•	•			•	•
		8223				•				•	•
		8236				•	•			•	•



Article en zamak



Antipanique pour portes
coupe-feu



Antipanique pour portes
coupe-fumée



Serrure à coupler avec la
manœuvre extérieure



Peinture antibactérienne
CLEAN HAND