

LMA LEBEURRE

Bermuda de travail multipoches



- Ceinture élastiquée côtés et réhaussée
- braguette zip spirale
- passant ceinture avec anneau «D»
- 2 grandes poches main + poches outils amovibles
- 2 poches à rabat dont 1 à soufflet
- 1 poche cuisse multicompartiments
- 1 poche mètre
- 1 porte marteau
- renfort fond
- empiècements et éléments renforcés en oxford 600D membrané résistant et imperméable
- doubles et triples piqûres
- points d'arrêts et empiècements contrastants
- passepoils rétro réfléchissants

Composition :

canvas 65% polyester 35% coton - 220 g/m²

empiècements : Oxford 600D : 100% polyester - 250 g/m²

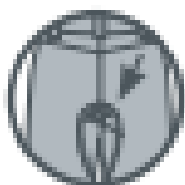
Coloris : noir

Caractéristiques


Références

Référence	Taille
7103824N	38
7103825N	40
7103826N	42
7103827N	44
7103828N	46
7103829N	48
7103830N	50
7103831N	52
7103832N	54

Plus produit :




Renfort fond
*Reinforced
bottom*




**Fermeture
zippée**
Zip fly



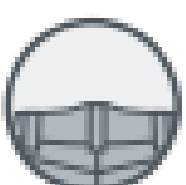
**Poche
téléphone**
Phone pocket



Triples piqûres
Triple stitches




Tissu Canvas
Canvas fabric



**Rehausse
lombaire**
Raised back



**Ceinture
élastiquée**
Elasticated waist



**Passepoils
rétro réfléchissants**
Reflective pipings